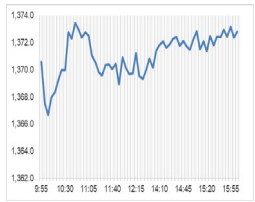


**Market Comment**  
**Saravut Tachochavalit, Analyst**  
 TEL : +66 (2) 088-9754  
 EMAIL : Saravut.ta@rhbgroup.com

## เน้นหุ้นที่ผลประกอบการดีกว่าคาด



|                 |           |
|-----------------|-----------|
| Open            | 1,371.90  |
| High            | 1,375.14  |
| Low             | 1,366.06  |
| Closed          | 1,372.50  |
| Chg.            | 0.60      |
| Chg.%           | 0.04      |
| Value (mn)      | 45,536.36 |
| P/E (x)         | 17.89     |
| P/BV (x)        | 1.31      |
| Yield (%)       | 3.38      |
| Market Cap (bn) | 16,965.15 |

|           |     |
|-----------|-----|
| Up        | 232 |
| Down      | 264 |
| Unchanged | 163 |

**SET 50-100 – MAI – Futures Index**

|           | Closed   | Chg.  | (%)   |
|-----------|----------|-------|-------|
| SET 50    | 844.41   | 0.66  | 0.08  |
| SET 100   | 1,865.74 | 1.60  | 0.09  |
| S50_Con   | 842.50   | -0.20 | -0.02 |
| MAI Index | 386.24   | 0.08  | 0.02  |

**Trading Breakdown: Daily**

| (Bt,m)      | Buy       | Sell      | Net      |
|-------------|-----------|-----------|----------|
| Institution | 4,341.68  | 4,502.63  | -160.95  |
| Proprietary | 2,877.58  | 2,991.41  | -113.83  |
| Foreign     | 24,402.51 | 23,252.07 | 1,150.45 |
| Local       | 13,895.34 | 14,771.00 | -875.67  |

**Trading Breakdown: Month to Date**

| (Bt,m)      | Buy        | Sell       | Net       |
|-------------|------------|------------|-----------|
| Institution | 26,590.26  | 23,342.77  | 3,247.49  |
| Proprietary | 20,121.06  | 19,503.95  | 617.10    |
| Foreign     | 153,936.01 | 158,085.18 | -4,149.17 |
| Local       | 91,442.30  | 91,157.73  | 284.56    |

**World Markets Index**

|           | Closed    | Chg.   | (%)   |
|-----------|-----------|--------|-------|
| Dow Jones | 39,431.51 | -81.33 | -0.21 |
| NASDAQ    | 16,388.24 | 47.37  | 0.29  |
| FTSE 100  | 8,414.99  | -18.77 | -0.22 |
| Nikkei    | 38,179.46 | -49.65 | -0.13 |
| Hang Seng | 19,115.06 | 151.38 | 0.80  |

**Foreign Exchange Rates**

|                | Closed | Chg. | (%)   |
|----------------|--------|------|-------|
| Baht (Onshore) | 36.80  | 0.01 | -0.01 |
| Yen            | 156.27 | 0.05 | -0.03 |
| Euro           | 1.08   | 0.00 | -0.01 |

**Commodities**

|            | Closed   | Chg.   | (%)   |
|------------|----------|--------|-------|
| Oil: Brent | 82.12    | -1.00  | -1.20 |
| Oil: Dubai | 83.49    | -1.57  | -1.84 |
| Oil: Nymex | 79.12    | 0.86   | 1.10  |
| Gold       | 2,338.27 | 1.95   | 0.08  |
| Zinc       | 2,930.00 | 17.00  | 0.58  |
| BDIY Index | 2,129.00 | -37.00 | -1.71 |

ตลาดหุ้นสหรัฐฯ ปิดลบ ธนาคารกลางสหรัฐฯ นิวยอร์กเปิดเผยผลสำรวจ ผู้บริโภคของสหรัฐฯ ปรับเพิ่มคาดการณ์เงินเฟ้อทั้งในระยะใกล้และระยะยาว รวมทั้งการเปิดเผยดัชนีราคาผู้บริโภค และดัชนีราคาผู้ผลิตของสหรัฐฯ และรายงานผลประกอบการของบริษัทจดทะเบียน ทำให้ DOW JONES, NASDAQ, S&P500 ปิด -0.21%, 0.29%, -0.02%

ตลาดหุ้นยุโรปปิดบวก นักลงทุนจับตากรอบการเปิดเผยข้อมูลเศรษฐกิจจากยูโรโซนและเงินเฟ้อสหรัฐฯ ในสัปดาห์นี้ บ่งชี้ถึงทิศทางอัตราดอกเบี้ย ทำให้ DAX, FTSE, CAC40, FTMIB ปิด -0.16%, -0.22%, -0.12%, 0.46%

สัญญาราคาน้ำมันดิบ WTI ส่งมอบเดือนมิ.ย. เพิ่มขึ้น 0.86 ดอลลาร์ปิดที่ 79.12 ดอลลาร์/บาร์เรล ส่วนสัญญาน้ำมันดิบ Brent ส่งมอบเดือนก.ค. เพิ่มขึ้น 0.56 ดอลลาร์ปิดที่ 83.36 ดอลลาร์/บาร์เรล ราคาน้ำมันดิบฟื้นตัวขึ้นจากกระแสการคาดการณ์ว่าอุปสงค์น้ำมันเบนซินในสหรัฐฯ จะเพิ่มขึ้นอย่างแข็งแกร่ง โดยสมาคมผู้ผลิตยานยนต์อเมริกา (AAA) คาดการณ์ว่า กิจกรรมการเดินทางในช่วงวันหยุด (Memorial Day) ในปีนี้จะอยู่ในระดับสูงสุดนับตั้งแต่ปี 2548 ในขณะที่สำนักข่าวรอยเตอร์คาดการณ์ว่า สต็อกน้ำมันดิบรายสัปดาห์ของสหรัฐฯ จะปรับตัวลดลง บ่งชี้ถึงการฟื้นตัวของอุปสงค์น้ำมัน เราแนะนำให้เริ่มติดตามในส่วนของสต็อกน้ำมันเบนซินของสหรัฐฯ รายสัปดาห์ตั้งแต่สัปดาห์นี้เป็นต้นไป ซึ่งการเริ่มต้นฤดูการขับขี่รถยนต์ของสหรัฐฯ ในช่วงฤดูร้อน

ตลาดหุ้นไทยวันศุกร์ปรับขึ้นสอดคล้องกับตลาดหุ้นในภูมิภาค ตามการฟื้นตัวของตลาดหุ้นสหรัฐฯ สัปดาห์นี้ติดตามความเห็นของนายเจอโรม พาวเวล ประธานธนาคารกลางสหรัฐฯ เพื่อจับทิศทางอัตราดอกเบี้ยของเฟดในช่วงครึ่งหลัง ตัวเลขเงินเฟ้อของสหรัฐฯ ในเดือนเม.ย. ตลาดคาดว่าดัชนีราคาผู้บริโภคทั่วไป จะเพิ่มขึ้น 3.4% ลดลงจากเดือนมี.ค. ที่ระดับ 3.5% ส่วนดัชนีราคาผู้บริโภคพื้นฐาน ตลาดคาดว่าจะเพิ่มขึ้น 3.6% ลดลงจากเดือนมี.ค. ที่ระดับ 3.8% เราคาดว่าเดือนนี้มีโอกาสที่เงินเฟ้อสหรัฐฯ จะเพิ่มขึ้นใกล้เคียงที่ตลาดคาด หรือถ้าเริ่มมีสัญญาณต่ำกว่าคาดเป็นเดือนแรกในรอบ 5 เดือน จากที่ผิดคาดมาแล้วไม่น้อยกว่า 4 เดือน ทั้งดัชนีราคาผู้บริโภคทั่วไปและพื้นฐานเรามองว่าจะเป็นสัญญาณบวกต่อตลาดหุ้น และจะส่งผลต่อค่าเงินดอลลาร์อ่อนค่า และอัตราผลตอบแทนพันธบัตรรัฐบาลสหรัฐฯ อายุ 10 ปีปรับตัวลง หุ้นไทยมีแนวโน้มกลุ่มค้าปลีก นิคมอุตสาหกรรม เครื่องดื่ม และโรงพยาบาลจากผลประกอบการที่ดีกว่าคาด กลางสัปดาห์ลุ้นตัวเลขเงินเฟ้อสหรัฐฯ ออกมาใกล้เคียงหรือต่ำกว่าคาด

ธนาคารกลางสหรัฐฯ (เฟด) สาขานิวยอร์กเปิดเผยผลสำรวจที่ระบุว่า ตัวเลขคาดการณ์เงินเฟ้อในเดือนเม.ย. ของผู้บริโภคสหรัฐฯ ในระยะเวลา 1 ปีข้างหน้าอยู่ที่ระดับ 3.3% ซึ่งเป็นระดับสูงสุดนับตั้งแต่เดือนพ.ย. 2566 และเพิ่มขึ้นจากระดับ 3.0% ที่คาดการณ์ ส่วนการคาดการณ์เงินเฟ้อของผู้บริโภคระยะเวลา 5 ปี เพิ่มขึ้น 0.2% สู่ระดับ 2.8% ส่วนการคาดการณ์เงินเฟ้อในระยะเวลา 3 ปี ลดลง 0.1% สู่ระดับ 2.8% เรามองการที่ตลาดเพิ่มการคาดการณ์เงินเฟ้อสหรัฐฯ ในขณะที่ตลาดแรงงานสหรัฐฯ เริ่มลดความร้อนแรงลง เชื่อว่านักลงทุนจะระมัดระวังในการลงทุนจนกว่าจะได้เห็นตัวเลขเงินเฟ้อสหรัฐฯ ในวันพุธนี้

แนวโน้มตลาดหุ้นไทยวันนี้คาดว่า แกว่งในกรอบ ค่าเงินบาทอ่อนค่าอยู่ระดับ 36.80 บาท/ดอลลาร์ในเช้าวันนี้ รอประเมินความเห็นของเจ้าหน้าที่เฟด และติดตามตัวเลขเงินเฟ้อสหรัฐฯ เพื่อประเมินทิศทางอัตราดอกเบี้ยของเฟดในช่วงต่อไป ถ้าเงินเฟ้อสหรัฐฯ ค่อย ๆ ปรับตัวลงจะหนุนให้นักลงทุนเพิ่มน้ำหนักการปรับลดอัตราดอกเบี้ยของเฟดลงในปี 2 ครั้ง รวมถึงข้อมูลเศรษฐกิจอื่น เช่น ยอดค้าปลีก ผลผลิตภาคอุตสาหกรรม และการลงทุนในสินทรัพย์ภาวะ แนะนำซื้อเก็งกำไรหุ้นที่รายงานผลประกอบการที่คาดว่าจะออกมาดีกว่าคาด เช่น AAV, BA, CPF, CPALL, CBG และเก็งกำไรหุ้นที่คาดว่าจะผลประกอบการจะฟื้นตัวต่อเนื่อง XO, CPN, OSP

**กลยุทธ์การลงทุน**  
 Trading: แนะนำ เก็งกำไร โดยตั้งจุด Stop ถ้า SET ปิดต่ำกว่า 1,350 จุด

Source: Bloomberg

Technical Analyzer

Saravut Tachochavalit, Analyst  
 TEL : +66 (2) 088 9999 Ext. 9754  
 EMAIL : Saravut.ta@rhbgroup.com

SET Index

ยังไม่ชัด

Figure 1 : SET Index daily chart



Source: RHB, Aspen

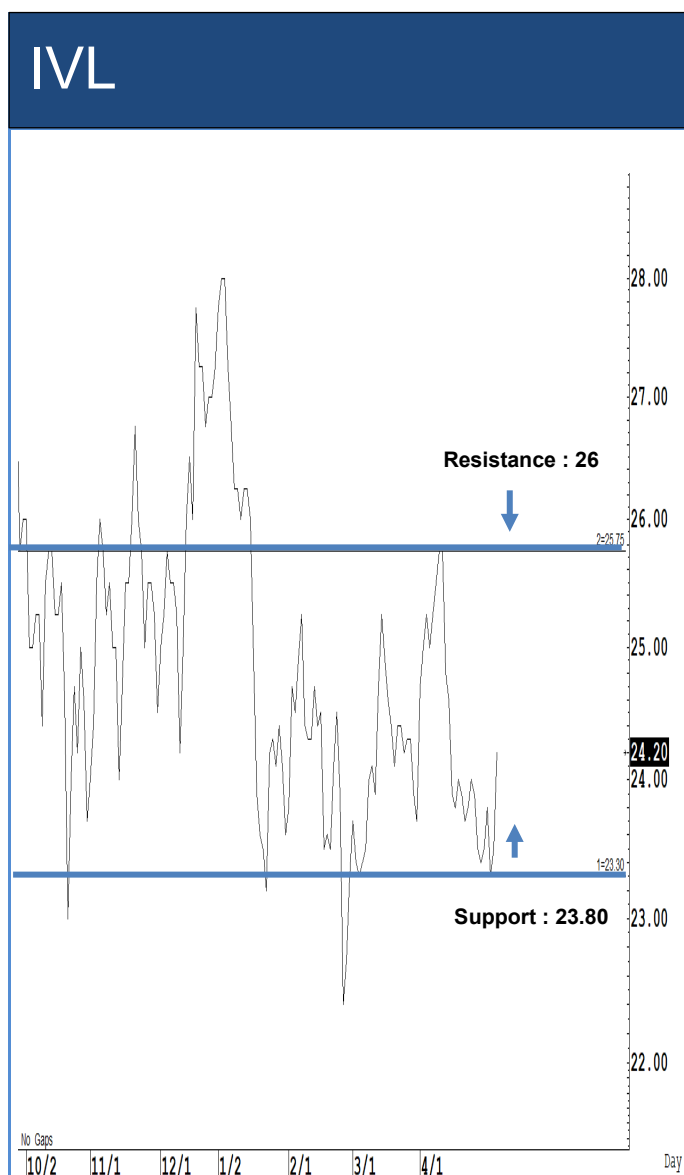
SET Index ปิดที่ 1,372.50 จุด 0.60 จุด มูลค่าการซื้อขาย 45,517 ล้านบาท เพิ่มขึ้นเมื่อเทียบกับปริมาณการซื้อขายวันก่อนหน้า โดยนักลงทุนต่างชาติซื้อสุทธิ 1,150 ล้านบาท และขายสุทธิ 69,562 ล้านบาท YTD

ระยะกลาง : SET Index อยู่ในช่วงปรับฐาน เดือนนี้ถ้ากลับขึ้นไปปิดเหนือ 1,408 จุดเป็นอย่างน้อย เดือนมิถุนายนลุ้นติดต่อ แนวโน้มจะเริ่มฟื้นตัวกลับขึ้นไปแถว ๆ 1,442 จุด สำหรับทิศทางในไตรมาส 2/2567 คาดว่ากรอบของ SET จะอยู่ระหว่าง 1,250-1,442 จุด แนะนำ ซื้อเมื่ออ่อนตัว สัปดาห์นี้คาดว่าจะแกว่งในกรอบระหว่าง 1,360-1,400 จุด แนะนำ ลงซื้อ ขึ้นขาย

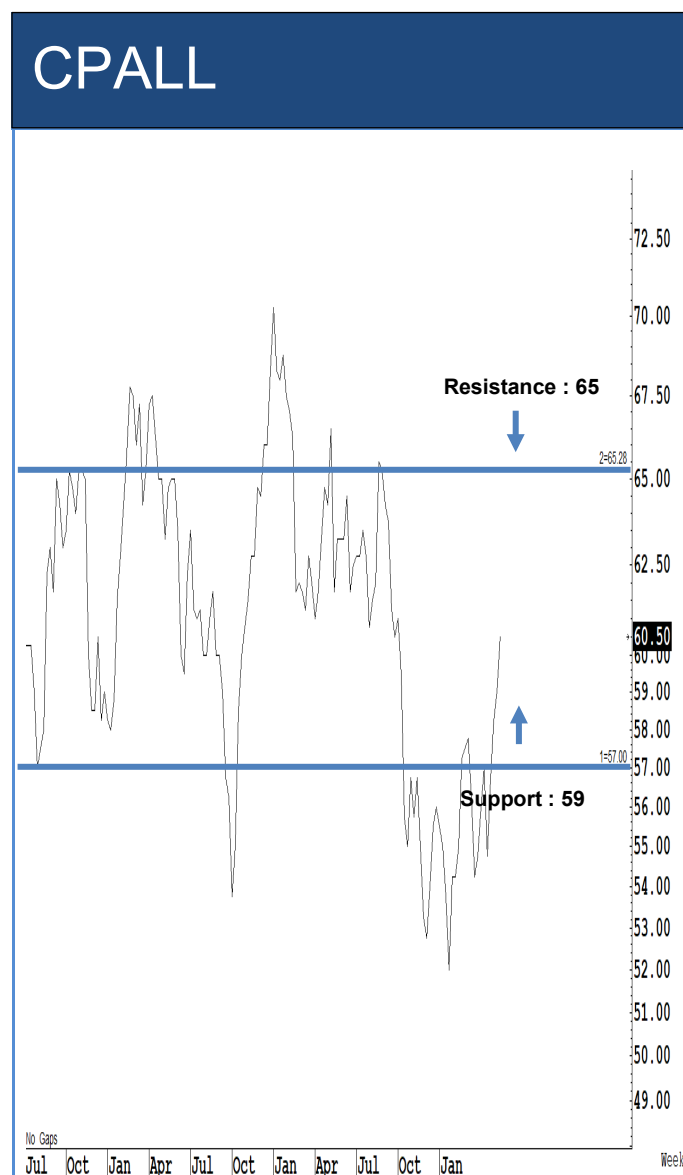
ระยะสั้น : SET Index ปิดบวกเล็กน้อย วอลุ่มซื้อขายกลับมาดีขึ้น แนวโน้มน่าจะเป็นการแกว่งออกข้างในกรอบแถว ๆ 1,365-1,384 จุด สั้น ๆ ไม่ต่ำกว่าแนวรับแถว ๆ 1,365 จุด ยัง trading ต่อได้ หวังผลติดกลับได้แถว ๆ 1,379-1,384 จุด ระวังกำไร

Saravut Tachochavalit, Analyst  
 TEL : +66 (2) 088 9999 Ext. 9754  
 EMAIL : [Saravut.ta@rhbgroupp.com](mailto:Saravut.ta@rhbgroupp.com)

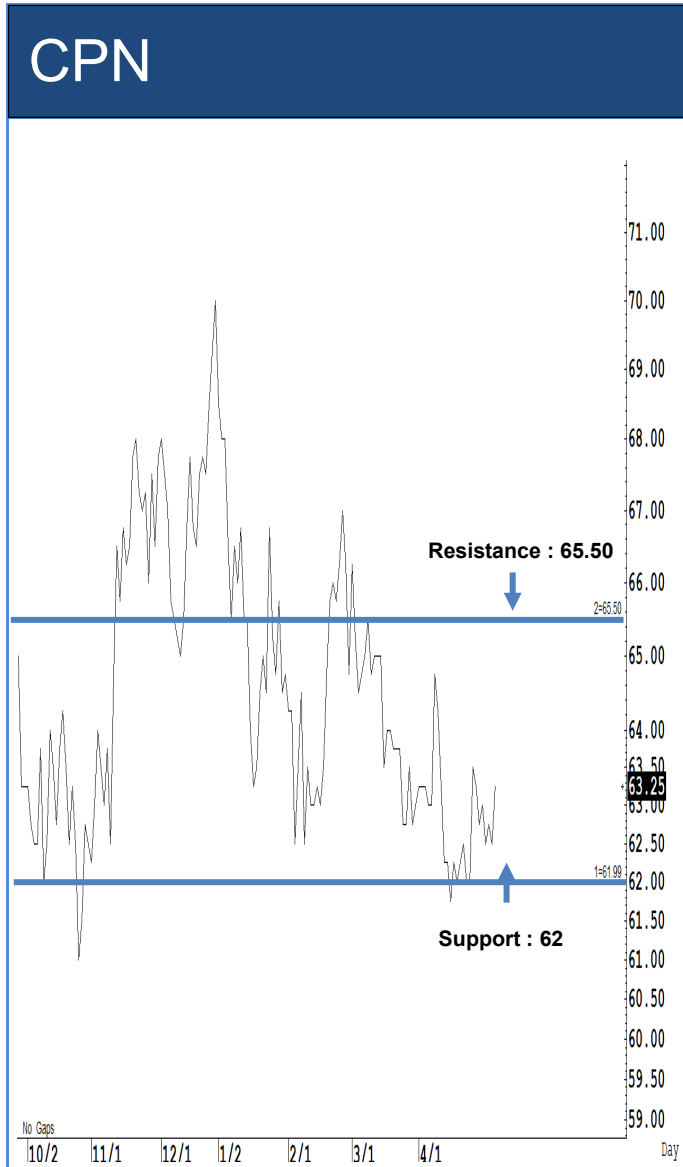
## Trading Stocks



ระยะสั้นแกว่งในกรอบ sideways ระหว่าง 23.80-26 บาท แนะนำ ลงซื้อ ขึ้นขายในกรอบดังกล่าว ส่วนจุดตัดขาดทุนจะอยู่ที่ 23.50 บาท



ระยะสั้นแกว่งในกรอบ sideways ระหว่าง 59-65 บาท แนะนำ ลงซื้อ ขึ้นขายในกรอบดังกล่าว ส่วนจุดตัดขาดทุนจะอยู่ที่ 58 บาท



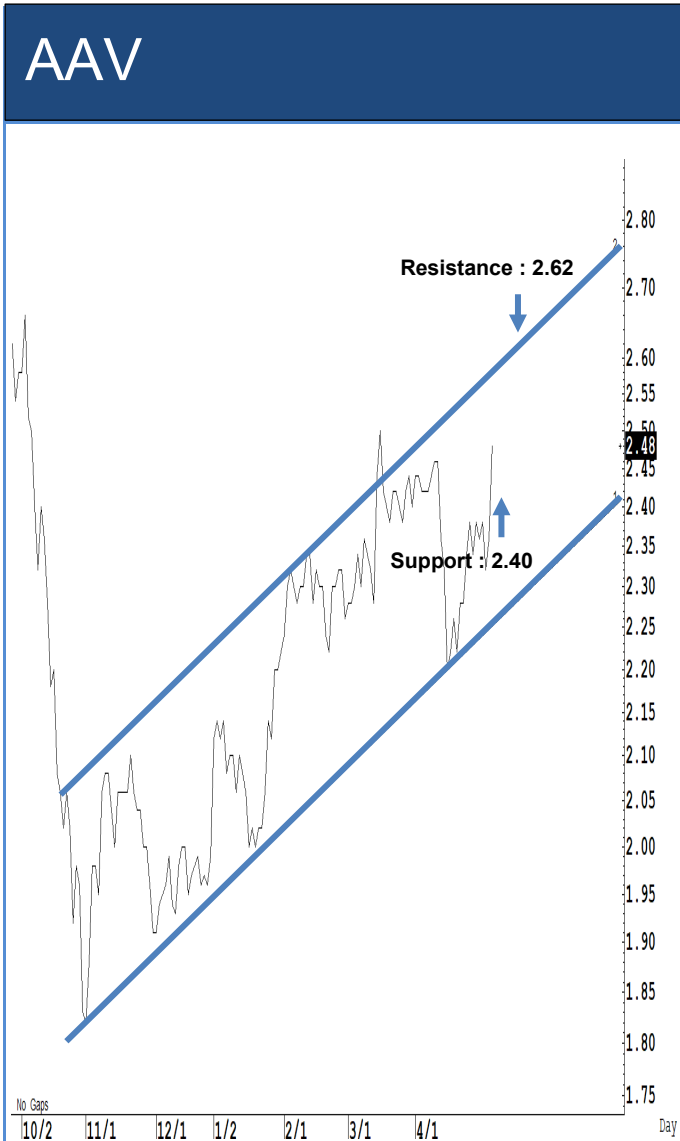
Source: RHB, Bloomberg

ระยะสั้นแกว่งในกรอบ sideways ระหว่าง 62-65.50 บาท แนะนำ ลงซื้อ ขึ้นขายในกรอบดังกล่าว ส่วนจุดตัดขาดทุนจะอยู่ที่ 61 บาท



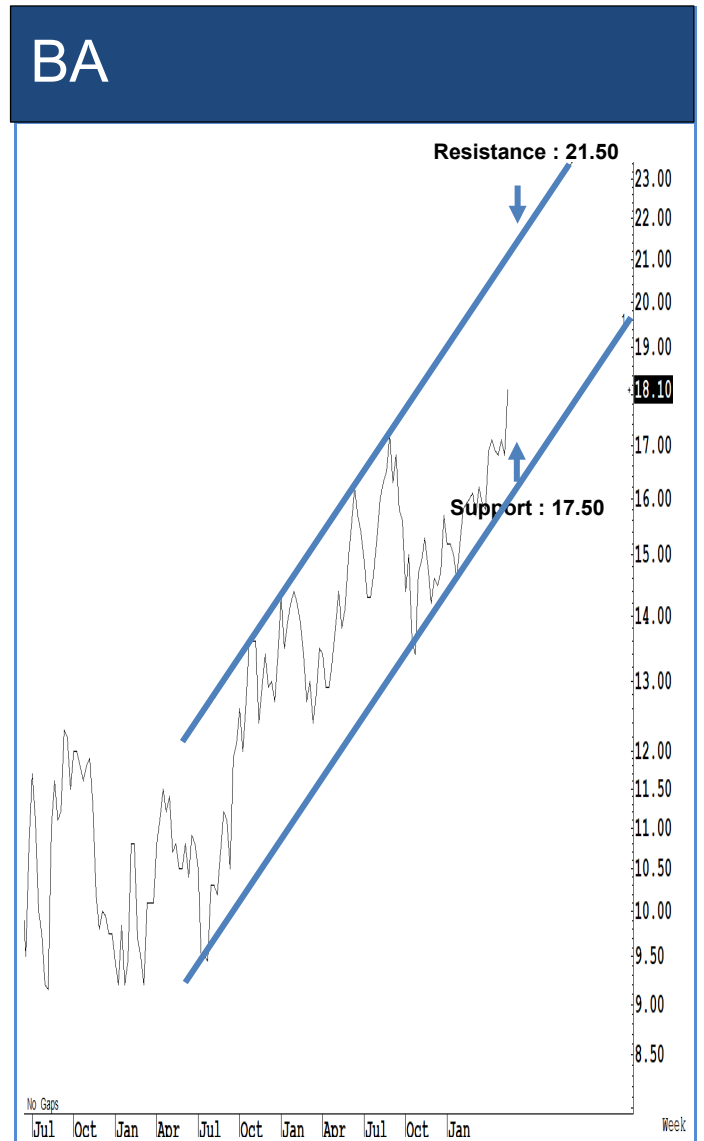
Source: RHB, Bloomberg

ระยะสั้นแกว่งในกรอบ sideways ระหว่าง 20.70-22.50 บาท แนะนำ ลงซื้อ ขึ้นขายในกรอบดังกล่าว ส่วนจุดตัดขาดทุนจะอยู่ที่ 20.30 บาท



Source: RHB, Bloomberg

ระยะสั้นแกว่งในกรอบ **sideway up** ระหว่าง 2.40-2.62 บาท แนะนำ ลงซื้อ ขึ้นขาย ในกรอบดังกล่าว ส่วนจุดตัดขาดทุนจะอยู่ที่ 2.38 บาท



Source: RHB, Bloomberg

ระยะสั้นแกว่งในกรอบ **sideway up** ระหว่าง 17.50-21.50 บาท แนะนำ ลงซื้อ ขึ้นขาย ในกรอบดังกล่าว ส่วนจุดตัดขาดทุนจะอยู่ที่ 17 บาท

## Key Stock News (ที่มา: ข่าวหุ้น)

**'พิชัย' ย้ำชัดกองทุน LTF พื้นมาร์เก็ตแคปล้านล้าน FETCO เลื่อนหรือรอสมาชิก เป็นวันที่ 21 พ.ค. นี้**

พิชัย ชูณหวิธ รองนายกฯ และรอมว.คลัง มั่นใจกองทุนหุ้นระยะยาว (LTF) จะช่วยดันมาร์เก็ตแคปตลาดหุ้นคืนมาได้ 1 ล้านล้านบาท ส่วนเงื่อนไขของกองทุน ย้ำต้องอายุไม่ยาวมาก พร้อมเล็งออกมาตรการดันตลาดหุ้นเพิ่มอีก ด้านสภาธุรกิจตลาดทุนไทย (FETCO) นัดสมาชิก 7 องค์กรหารือพื้น LTF ช่วงเช้าวันที่ 21 พ.ค. 67 สมาคมบจ. (AIMC) ลั่น! พร้อมชงกองกาชีวิตรวมถึงความชัดเจนได้แน่ บล.กสิกรไทย (KS) เปิดสถิติการลงทุนใน LTF ระยะยาว 5-7 ปีปฏิทิน ผลตอบแทนจากการลงทุนยังอยู่ในระดับเฉลี่ย 1-5%

**AOT กำไรเติบโต 2 เท่าตัว บางกอกแอร์เวย์สพุ่ง 114%**

จับตาวันนี้ ท่าอากาศยานไทย ประกาศงบ Q2/67 (ม.ค.-มี.ค. 67) ไรบกฯ ประเมินกำไร 5,656 ล้านบาท โตขึ้น 204% แต่ระดับสูงสุดรอบ 4 ปี หลังผู้โดยสารและเที่ยวบินฟื้นตัว BA ปิดไตรมาสแรกกำไรสุทธิ 1,873 ล้านบาท พุ่งแรง! 114% เหตุจำนวนผู้โดยสารเพิ่ม 17.1% อยู่ที่ 1.3 ล้านคน อัตราการขนส่งผู้โดยสารเฉลี่ย 88.4% แถบราคาค่าบัตรโดยสารเฉลี่ยเพิ่ม 18% หนุ่ยรายได้โต 36.3% ราคาเป้าหมาย 19.23 บาท

**บีกริมโชว์กำไร 379 ล้าน เป้าปีนี้จ่ายไฟเพิ่ม 3 โรง**

BGRIM กำไรไตรมาสแรก 379 ล้านบาท EBITDA เพิ่มขึ้น 10.7% แรงแทนจากยอดขายไฟฟ้าเพิ่มขึ้น SPP และลูกค้าอุตสาหกรรม ยาราลด์ ลิงค์ ลั่นปีนี้ COD โรงไฟฟ้าอุตุตะกั่วเฟสแรก 15 เม.กวัตต์ ไชยารี่เป็น 20 เม.กวัตต์ และวินด์ฟาร์มเกาะหลี 20 เม.กวัตต์ หนุ่ยต่อเนื่อง ด้านโบกรอกเกอร์ให้ราคาเป้าหมาย 35 บาท

**WHA โตสองเท่า กำไร 1,365 ล้าน รุกกรีนโลจิสติกส์**

WHA พอร์มแจ่ง! ไตรมาส 1/67 โชว์กำไรสุทธิ 1,365 ล้านบาท เพิ่มขึ้น 161% หลังยอดขายได้รวมและส่วนแบ่งกำไร 3,930 ล้านบาท เพิ่มขึ้น 61% ฝากซื้อโอโง จักรพรรดิ ประกาศขยายปีกลลงทุน Green Logistics ครบทุกมิติ ทั้งรถขนส่งไฟฟ้า ติดตั้งระบบชาร์จ สถานีชาร์จ พร้อมตั้งเป้าขึ้นสิ้นปีงบประมาณนี้ 1,000 คัน

**'อิชิตัน' ไตรระจุด 64% CPF พลิกกำไรพันล้าน**

ICHI เติบโต! ประกาศไตรมาส 1/67 เบ่งกำไรสุทธิ 363.8 ล้านบาท ไตรระจุด 64.1% และรายได้จากการขาย 2,140.3 ล้านบาท เติบโต 16.8% เหตุยอดขายในประเทศพุ่ง 17% และยอดขายต่างประเทศโต 11% ฝาก CPF ฟื้น! แจ่งไตรมาส 1/67 พลิกมีกำไรสุทธิ 1,152 ล้านบาท หลังราคาเนื้อสัตว์ในภูมิภาคเอเชียดีขึ้น

**PTT ลุ้นกำไร 2.7 หมื่นล. 'คงกระพัน' ลั่นโตยั่งยืน**

คงกระพัน ขึ้นนั่งซีโอโอบต.คนใหม่ ลั่นไม่เน้นกำไรระยะสั้น วางกลยุทธ์โตแบบยั่งยืน ส่วนปีนี้จับตามไตรมาส 1/67 จ่อกำไรกว่า 2.7 หมื่นล้านบาท ราคาเป้าหมายปีเฉลี่ย 38.05 บาท ขณะที่ PTTGC พลิกขาดทุนไตรมาสแรก 606 ล้านบาท ขาดทุนทางบัญชีจากอัตราแลกเปลี่ยนเงินรวม 1,577 ล้านบาท และเงินลงทุน 323 ล้านบาท

**CPN แจ่งงบ Q1 โต 40% โชว์กำไร 4,121 ล้าน รายได้เพิ่มขึ้น 19%**

CPN พอร์มสวย! ไตรมาส 1/67 ฟื้นกำไร 4,121 ล้านบาท โต 40% และยอดขายได้จากการดำเนินงาน 12,234 ล้านบาท เติบโต 19% อานิสงส์ธุรกิจให้เช่าและบริการ-ธุรกิจศูนย์อาหาร-ธุรกิจโรงแรม-ธุรกิจอสังหาริมทรัพย์เติบโต

**COCOCO เร็ว Q1 กำไรโต 204% ย้ำรายได้ปีพุ่ง 30-40% มุ่งดูแลลูกค้าเดิม-บุกตลาดใหม่**

COCOCO โชว์ผลงานไตรมาส 1/67 มีกำไรสุทธิ 203 ล้านบาท เพิ่มขึ้น 204% ตามการเติบโตของยอดขายผลิตภัณฑ์มะพร้าวอาหารสัตว์เลี้ยง ดันรายได้รวมพุ่ง 62% และ 1,397 ล้านบาท สะท้อนแผนขยายตลาดเป็นไปตามเป้าหมาย และบริหารจัดการต้นทุนอย่างมีประสิทธิภาพ ด้านซีโอโอบต.รวรววัฒน์ ย้ำเป้าหมายปีโต 30-40%

**NER คาดซัพพลายยางน้อยลง หนุ่ยราคาพุ่งต้นกำไรปีนี้โต**

NER ลุ้นช่วงที่เหลือของปีนี้ซัพพลายยางพาราเข้าสู่ระบบน้อย จากปรากฏการณ์เอลนีโญ หนุ่ยราคาของพุ่ง ต้นกำไรปีนี้โต บวกขาดทุนอัตราแลกเปลี่ยนน้อยลงทุกปี หลังลูกค้าจีนย้ายฐานผลิตมาอยู่ในไทยมากขึ้น นอกจากนี้ยังอยู่ระหว่างศึกษาและพิจารณาลงทุน M&A หัวใจโตกระโดด

**จับตาวันนี้ศาลเคาะคดีทุร พ้อง 'พิรงรอง' ให้หยุดปฏิบัติหน้าที่บอร์ดกสทช.**

ระทึก! วันนี้ศาลอาญาคดีทุจริต เตรียมพิจารณาคดีพิรงรอง พ้อง บอร์ดกสทช. ให้หยุดปฏิบัติหน้าที่ หลังเชกษาระบบปฏิบัติหน้าที่โดยมิชอบ หลังพิรงรองหยิบเรื่องร้องเรียนกรณีทุรไอดีมีโฆษณาแทรกขึ้นมาพิจารณาด้านกวีการมองงานนี้เพื่อหวังผลด้านเสียงข้างมากบอร์ดกสทช.

**AIT ชี้อายุได้ 6.8 พันล้าน ลุยลงทุนธุรกิจสีเขียว โชว์งบ Q1 กำไรโต 37%**

AIT การ์วันดีรายได้ปีโต 6.8 พันล้านบาท เตรียมเข้าประมูลงานมูลค่าไม่ต่ำกว่า 9 พันล้านบาท พร้อมเข้าลงทุน 2 บริษัท ลุยธุรกิจคาร์บอนเครดิตสร้าง New S-curve ส่วนงบไตรมาส 1/67 กำไรพุ่ง 37% และรายได้โต 30%

**MENA รุกขนส่ง 'อีคอมเมิร์ซ' ไตรมาส 1 โภจรายได้ 197 ล้าน-ชุมมาร์เก็ตแคปโต**

MENA คาดไตรมาส 2/67 ธุรกิจโลจิสติกส์ฟื้น รับการเบิกจ่ายงบประมาณ-การใช้จ่ายภาครัฐ-เอกชนลงทุนเพิ่ม ดุ่ยหาพันธมิตรเจาะอีคอมเมิร์ซ มั่นใจดีรายได้ปีโตไม่ต่ำกว่า 15% ด้านงบไตรมาส 1/67 มีกำไร 11 ล้านบาท และรายได้ 197 ล้านบาท ชุมมาร์เก็ตแคปเร่งขนส่งคอนกรีตผสมเสร็จโตกว่าอุตสาหกรรมก่อสร้าง พร้อมรับปันผล TDM

**UAC รายได้ไตรมาสแรกโต 12% จ่อ COD โรงไฟฟ้าภูผาม่าน-RDF3**

UAC ผลงานไตรมาส 1/67 รายได้เกือบ 500 ล้านบาท เพิ่มขึ้น 12.51% ธุรกิจ Petroleum-Energy หนุ่ย ทางแผนเตรียม COD โรงไฟฟ้าภูผาม่าน Generator#2 และ RDF3 ที่อินโดนีเซียในปี

**THCOM มั่นใจรายได้ปีโต 10% ส่งชึกไตรมาส 2 สตไอ! หนุนค่าบริการใหม่ในลาว**

THCOM ย้ำเป้าหมายรายได้ปีโต 5-10% ส่งชึกไตรมาส 2/67 เติบโตต่อเนื่อง หลังรัฐบาลสปป.ลาว ปรับโครงสร้างบริการใหม่ เสริมธุรกิจการให้บริการโทรศัพท์ใน สปป.ลาว รับรู้ค่าบริการใหม่เต็มไตรมาส เพิ่มศักยภาพการทำกำไร

**EA จับมือรัฐบาลลาว จัดตั้งบริษัทร่วมทุน ลุยพลังงานสะอาด**

EA ผนึกกำลังรัฐบาล สปป.ลาว ตั้ง บ.ร่วมทุน Super Holding Company บริหารจัดการพลังงานสะอาดแบบรวมศูนย์ร่วมผลกับหุ้นเป้าหมายยุทธศาสตร์แห่งชาติ Battery of Asia

**NEX ปิดไตรมาสแรกกำไร 49 ล้าน มั่นใจปีนี้ส่งมอบรถไม่ต่ำกว่า 5 พันคัน**

NEX ไตรมาสแรกกำไร 49.30 ล้านบาท ลดลง 68% เหตุส่วนแบ่งกำไรจากบริษัทร่วมลดลง หลังยอดขายหน่วยรถ 11 เมตร่วงเกือบ 400 คัน ลั่นแนวโน้มธุรกิจช่วงที่เหลือของปีดีขึ้นด้านยอดขายตามแผน มั่นใจส่งมอบรถ EV ได้ไม่ต่ำกว่า 5,000 คัน

**หุ้นเด็ดแนะนำกำไรดีปีนี้ TU-SAPPE-SAWAD เค้น บัจจ่ายบวกหนุ่ยเพียง**

โบกรุก เปิดหุ้นเด็ดกำไรดีปีนี้ TU-SAPPE ได้ประโยชน์จากค่าเงินบาทอ่อน ขณะที่ SAWAD ได้ประโยชน์จากโอกาสลดดอกเบี้ยกนง.มีมากขึ้น ส่วนหุ้นเด่นเดือน พ.ค. และ AAV-BDMS-BEM-CK-COCOCO-GFFT-ITC-SAPPE-STEC-TU ขณะที่ทิศทางดอกเบี้ยเฟดหากออกมาตามคาด เป็นบัจจ่ายบวกขึ้นดี TU BCH, CBG และ WHA เค้น

**UOBAM-อีสท์สปริง ส่งเทอมพันต่ออายุ 6 ค. ล็อกอีลด์สูง 2-2.05%**

บล.ยูโอบี (UOBAM) เปิดขายกองทุนเปิด ยูเอ็นเค็ด พันธบัตรรัฐ 6 เดือน 11 (UGOV6M11) อายุ 6 เดือน มูลค่าโครงการ 10,000 ล้านบาท ชูผลตอบแทน 2.05% ต่อปี เน้นลงทุนในพันธบัตรภาครัฐ IPO ระหว่างวันที่ 13-17 พ.ค. 67 ขณะที่ บล.อีสท์สปริง เปิดขายกองทุนเปิดอีสท์สปริง พันธบัตรรัฐมู่งรักษาเงินต้น 6M17 (ES-GOVCP6M17) อายุ 6 เดือน มูลค่า 4,000 ล้านบาท ระหว่าง 13-17 พ.ค.นี้ ชูโอกาสรับผลตอบแทน 2% ต่อปี

**สมาคมประกันฯ เปิดแผนใหญ่ เล็งชงเพิ่มสิทธิภาษีเบี่ยสุขภาพ**

สมาคมประกันวินาศภัยไทย (TGIA) เตรียมชงเพิ่มสิทธิภาษีประกันสุขภาพให้คู่สมรส-ลูก-หนุ่ยใหญ่ ชาวใหญ่ หวังสร้างความมั่นคงครัวเรือน ลดภาระค่ารักษาพยาบาลคนไทยรับมือเงินเฟ้อทางการแพทย์-สังคมสูงวัย

(Short Sales) ข้อมูลธุรกรรมขายชอร์ต

|    | Symbol<br>(13 May'24) | Volume<br>(Shares) | Value (Baht) | % Short Sale Volume<br>Comparing with Main<br>Board | % Short Sale Value<br>Comparing with Main<br>Board |
|----|-----------------------|--------------------|--------------|---|--|
| 1  | SCB-R                 | 2736900            | 292163750    | 21.41   | 21.37  |
| 2  | CPALL                 | 4583500            | 275957050    | 5.71  | 5.68   |
| 3  | CPALL-R               | 2970900            | 179661025    | 3.7   | 3.7  |
| 4  | EA-R                  | 5815700            | 158087175    | 8.81  | 8.88   |
| 5  | SCB                   | 1340800            | 143616100    | 10.49   | 10.51  |
| 6  | DELTA-R               | 1950100            | 138209150    | 29.14   | 29.15  |
| 7  | EA                    | 4988600            | 137792400    | 7.56  | 7.74   |
| 8  | BBL                   | 980200             | 135937650    | 16.82   | 16.79  |
| 9  | HMPRO-R               | 12899000           | 130132490    | 18.45   | 18.37  |
| 10 | ADVANC                | 570100             | 116925000    | 11.8  | 11.8   |
| 11 | PTTEP-R               | 746100             | 113852350    | 9.55  | 9.5  |
| 12 | BDMS                  | 3752200            | 109061050    | 8.56  | 8.55   |
| 13 | AOT                   | 1561900            | 104089750    | 11.71   | 11.71  |
| 14 | BH-R                  | 395100             | 101154700    | 12.88   | 12.84  |
| 15 | KBANK                 | 759500             | 100752950    | 8.71  | 8.71   |
| 16 | PTTEP                 | 606300             | 92669200     | 7.76  | 7.73   |
| 17 | KBANK-R               | 650200             | 86220100     | 7.45  | 7.46   |
| 18 | AOT-R                 | 1221100            | 81310575     | 9.16  | 9.15   |
| 19 | TRUE                  | 8331800            | 72069855     | 7.84  | 7.84   |
| 20 | IVL-R                 | 2906100            | 69805350     | 7.18  | 7.16   |
| 21 | GULF                  | 1690300            | 69260825     | 19.58   | 19.62  |
| 22 | KTB                   | 3439800            | 58196580     | 8.64  | 8.62   |
| 23 | BEM-R                 | 6997400            | 56817360     | 27.95   | 27.9   |
| 24 | ADVANC-R              | 275800             | 56533000     | 5.71  | 5.71   |
| 25 | BEM                   | 6558100            | 53228660     | 26.2  | 26.14  |
| 26 | BBL-R                 | 383500             | 53121550     | 6.58  | 6.56   |
| 27 | TRUE-R                | 6110400            | 53111500     | 5.75  | 5.78   |
| 28 | TOP                   | 988300             | 52189425     | 11.04   | 11.04  |
| 29 | BANPU-R               | 8531000            | 45760180     | 12.88   | 12.85  |
| 30 | TTB                   | 25867200           | 45136078     | 14.24   | 14.26  |
| 31 | BH                    | 172600             | 44231300     | 5.63  | 5.62   |
| 32 | GULF-R                | 1072200            | 43891000     | 12.42   | 12.43  |
| 33 | WHA                   | 8114500            | 42459910     | 5.19  | 5.15   |
| 34 | MTC                   | 863300             | 41182875     | 15.15   | 15.18  |
| 35 | KTB-R                 | 2365300            | 40178530     | 5.94  | 5.95   |
| 36 | CPN-R                 | 611800             | 38652325     | 8.3   | 8.3  |
| 37 | JMT                   | 2030800            | 37330710     | 4.53  | 4.57   |
| 38 | CPF                   | 1805200            | 37110760     | 6.83  | 6.82   |
| 39 | CPAXT                 | 1175500            | 36279975     | 11.69   | 11.69  |
| 40 | LH                    | 5098600            | 36200060     | 9.63  | 9.63   |
| 41 | OR                    | 1905600            | 34695090     | 25.17   | 25.13  |
| 42 | GPSC-R                | 685000             | 34067400     | 18.68   | 18.7   |
| 43 | IVL                   | 1402800            | 33493600     | 3.46  | 3.44   |
| 44 | HMPRO                 | 3266800            | 33158400     | 4.67  | 4.68   |
| 45 | SCC-R                 | 126700             | 31466200     | 14.92   | 14.92  |
| 46 | PTTGC-R               | 867200             | 31403450     | 14.7  | 14.72  |

Source: SETSMART

## ข้อมูลแบบรายงานการเปลี่ยนแปลงการถือหลักทรัพย์และสัญญาซื้อขายล่วงหน้าของผู้บริหาร (แบบ 59)

| ชื่อบริษัท | ชื่อผู้บริหาร               | ประเภทหลักทรัพย์                  | วันที่ได้มา/<br>จำหน่าย | จำนวน     | ราคา  | วิธีการได้มา/<br>จำหน่าย |
|------------|-----------------------------|-----------------------------------|-------------------------|-----------|-------|--------------------------|
| KJL        | นาย เกษมสันต์ สุจิตวิโรดม   | หุ้นสามัญ                         | 09/05/2567              | 70,000    | 7.19  | ซื้อ                     |
| CHAYO      | นาย กิตติ ตั้งศรีวงศ์       | หุ้นสามัญ                         | 13/05/2567              | 85,130    | 3.93  | ซื้อ                     |
| TRUBB      | นาย ไพบุลย์ วรประทีป        | ใบสำคัญแสดงสิทธิที่จะ<br>ซื้อหุ้น | 10/05/2567              | 1,858,610 | 0.05  | ขาย                      |
| BKD        | นาง ธนันทิ์ ซาโต            | หุ้นสามัญ                         | 10/05/2567              | 111,000   | 1.26  | ซื้อ                     |
| PG         | นาง กิตยาภรณ์ ชัยถาวรเสถียร | หุ้นสามัญ                         | 10/05/2567              | 12,000    | 9.09  | ซื้อ                     |
| SKY        | นาย รัช ตันตน์นตา           | หุ้นสามัญ                         | 07/05/2567              | 30,000    | 26.75 | ขาย                      |
| SKY        | นาย รัช ตันตน์นตา           | หุ้นสามัญ                         | 09/05/2567              | 20,000    | 27    | ขาย                      |
| AMA        | นาย ศักดิ์ชัย รัชกิจประการ  | หุ้นสามัญ                         | 10/05/2567              | 2,000     | 4.18  | ซื้อ                     |
| EP         | นาย ยุทธ ชินสุภักกุล        | หุ้นสามัญ                         | 10/05/2567              | 33,800    | 2.64  | ซื้อ                     |



แบบรายงานการได้มาหรือจำหน่ายหลักทรัพย์ของกิจการ (แบบ 246-2)  
(Corporate Share Trade)

| หลักทรัพย์ | ชื่อผู้ได้มา/<br>จำหน่าย | วิธีการ | ประเภท<br>หลักทรัพย์ | % ก่อน<br>ได้มา/<br>จำหน่าย | %<br>ได้มา/<br>จำหน่าย | % หลัง<br>ได้มา/<br>จำหน่าย | วันที่ได้มา/<br>จำหน่าย | % ก่อน<br>ได้มา/<br>จำหน่าย<br>(กลุ่ม) | %<br>ได้มา/<br>จำหน่าย<br>(กลุ่ม) | % หลัง<br>ได้มา/<br>จำหน่าย<br>(กลุ่ม) |
|------------|--------------------------|---------|----------------------|-----------------------------|------------------------|-----------------------------|-------------------------|--|-----------------------------------|--|
| RJH        | FIL LIMITED              | จำหน่าย | หุ้น                 | 5.0011                      | 0.0601                 | 4.941                       | 09/05/2567              | 5.0011                                 | 0.0601                            | 4.941                                  |

Source: www.sec.or.th

กำหนดการประชุมคณะกรรมการนโยบายการเงิน (กนง.) ประจำปี 2567

| ครั้งที่ | วันแถลงผลการประชุม กนง.                           |
|----------|---|
| 1        | พุธที่ 7 ก.พ.2567 (คงอัตราดอกเบี้ย 2.50% ต่อปี)   |
| 2        | พุธที่ 10 เม.ย.2567 (คงอัตราดอกเบี้ย 2.50% ต่อปี) |
| 3        | พุธที่ 12 มิ.ย.2567                               |
| 4        | พุธที่ 21 ส.ค.2567                                |
| 5        | พุธที่ 16 ต.ค.2567                                |
| 6        | พุธที่ 18 ธ.ค.2567                                |

ที่มา : ธนาคารแห่งประเทศไทย

## Foreign Portfolio Investment

(Unit: US\$ Mn)

| Country     | Date       | Daily   | WTD       | MTD       | QTD       | YTD       | 12M       | YoY       |
|-------------|------------|---------|-----------|-----------|-----------|-----------|-----------|-----------|
| Thailand    | 13/05/2024 | 31.3    | 31.3      | (112.6)   | (4.7)     | (1,938.1) | (5,397.9) | (5,777.4) |
| Japan       | 03/05/2024 |         | 1,756.3   | 1,756.3   | 21,563.9  | 31,968.9  | 44,328.1  | 37,988.5  |
| Indonesia   | 13/05/2024 | (125.6) | (125.6)   | (526.8)   | (1,667.3) | 18.4      | (1,437.1) | (2,419.9) |
| S. Korea    | 13/05/2024 | (50.8)  | (50.8)    | 957.6     | 2,751.6   | 14,940.3  | 19,022.1  | 10,042.3  |
| Vietnam     | 13/05/2024 | (33.5)  | (33.5)    | (142.0)   | (271.1)   | (672.2)   | (1,548.3) | (2,679.8) |
| Sri Lanka   | 13/05/2024 | (0.7)   | (0.7)     | (1.3)     | (1.4)     | (26.9)    | (18.2)    | (108.4)   |
| Malaysia    | 10/05/2024 | 13.2    | 202.7     | 291.0     | 3.4       | (183.2)   | (203.5)   | 858.2     |
| Philippines | 13/05/2024 | 57.6    | 57.6      | (19.7)    | (431.9)   | (269.3)   | (593.5)   | 809.5     |
| India       | 10/05/2024 | (154.8) | (2,082.9) | (2,422.6) | (3,519.8) | (2,161.4) | 17,593.1  | 12,300.5  |
| Taiwan      | 13/05/2024 | 478.0   | 478.0     | 1,353.6   | (3,474.7) | 1,254.7   | 3,782.2   | 14,795.5  |

Source: Bloomberg

## ข้อมูลต่างชาติซื้อขาย NVDR

(ณ วันที่ 13 พฤษภาคม 2567)

## NVDR TOP 5 BUY

| ชื่อหลักทรัพย์ | ซื้อ<br>(ล้านบาท) | ขาย<br>(ล้านบาท) | รวม<br>(ล้านบาท) | สุทธิ<br>(ล้านบาท) | มูลค่าการซื้อขายทั้งหมด<br>(ล้านบาท) | สัดส่วนการซื้อขาย<br>ผ่าน NVDR (%) |
|----------------|-------------------|------------------|------------------|--------------------|--------------------------------------|------------------------------------|
| CPALL          | 1,606.16          | 602.83           | 2,208.98         | 1,003.33           | 4,859.80                             | 22.73                              |
| PTTEP          | 698.43            | 401.21           | 1,099.64         | 297.22             | 1,199.02                             | 45.86                              |
| CBG            | 371.8             | 109.83           | 481.64           | 261.97             | 1,008.44                             | 23.88                              |
| WHA            | 317.87            | 95.37            | 413.24           | 222.5              | 824.2                                | 25.07                              |
| KBANK          | 450.68            | 232.67           | 683.35           | 218.01             | 1,156.67                             | 29.54                              |

## NVDR TOP 5 SELL

| ชื่อหลักทรัพย์ | ซื้อ<br>(ล้านบาท) | ขาย<br>(ล้านบาท) | รวม<br>(ล้านบาท) | สุทธิ<br>(ล้านบาท) | มูลค่าการซื้อขายทั้งหมด<br>(ล้านบาท) | สัดส่วนการซื้อขาย<br>ผ่าน NVDR (%) |
|----------------|-------------------|------------------|------------------|--------------------|--------------------------------------|------------------------------------|
| SCB            | 150.08            | 528.67           | 678.75           | -378.59            | 1,367.52                             | 24.82                              |
| BH             | 98.96             | 257.59           | 356.55           | -158.62            | 787.7                                | 22.63                              |
| EA             | 351.5             | 480.11           | 831.61           | -128.61            | 1,786.76                             | 23.27                              |
| DELTA          | 110               | 209.53           | 319.52           | -99.53             | 474.21                               | 33.69                              |
| GULF           | 39.53             | 125.64           | 165.16           | -86.11             | 353.63                               | 23.35                              |

Source: www.settrade.com

## หลักทรัพย์ที่เข้าข่ายมาตรการกำกับการซื้อขาย (Cash Balance)

(ณ วันที่ 14 พฤษภาคม 2567)

### ระดับ 1: ห้ามคำนวณวงเงินซื้อขาย และ Cash Balance

| หลักทรัพย์ในประเทศ | หลักทรัพย์ต่างดาว | ตลาด | ระดับ | ชื่อเต็ม   | วันที่เริ่มต้น | วันที่สิ้นสุด |
|--------------------|-------------------|------|-------|--|----------------|---------------|
| APO                | APO-F             | mai  | 1     | บริษัท เอเชียนน้ำมันปาล์ม จำกัด (มหาชน)          | 13 พ.ค.2567    | 31 พ.ค. 2567  |
| BKGI               | BKGI-F            | SET  | 1     | บริษัท แบงคอกจีโนมิกส์อินโนเวชั่น จำกัด (มหาชน)  | 29 เม.ย. 2567  | 17 พ.ค. 2567  |
| MGI                | MGI-F             | mai  | 1     | บริษัท มิสแกรนด์ อินเตอร์เนชั่นแนล จำกัด (มหาชน) | 07 พ.ค. 2567   | 24 พ.ค. 2567  |
|                    |                   |      |       |  |                |               |

### ระดับ 2: ห้าม Net settlement, ห้ามคำนวณวงเงินซื้อขาย และ Cash Balance

| หลักทรัพย์ในประเทศ | หลักทรัพย์ต่างดาว | ตลาด | ระดับ | ชื่อเต็ม   | วันที่เริ่มต้น | วันที่สิ้นสุด |
|--------------------|-------------------|------|-------|--|----------------|---------------|
| 24CS               | 24CS-F            | mai  | 1     | บริษัท ทเวนตี โฟร์ คอน แอนด์ ซัพพลาย จำกัด (มหาชน) | 14 พ.ค. 2567   | 31 พ.ค. 2567  |
|                    |                   |      |       |  |                |               |
|                    |                   |      |       |  |                |               |
|                    |                   |      |       |  |                |               |
|                    |                   |      |       |  |                |               |

### ระดับ 3: หยุดพักการซื้อขายในวันทำการแรก , ห้าม Net Settlement , ห้ามคำนวณวงเงินซื้อขายและ Cash Balance

| หลักทรัพย์ในประเทศ | หลักทรัพย์ต่างดาว | ตลาด | ระดับ | ชื่อเต็ม | วันที่เริ่มต้น | วันที่สิ้นสุด |
|--------------------|-------------------|------|-------|----------|----------------|---------------|
|                    |                   |      |       |          |                |               |
|                    |                   |      |       |          |                |               |
|                    |                   |      |       |          |                |               |
|                    |                   |      |       |          |                |               |
|                    |                   |      |       |          |                |               |

Source: www.set.or.th

#### หมายเหตุ

เมื่อหุ้นสามัญเข้ามาตรการให้หลักทรัพย์อื่นของบจ. และหลักทรัพย์ที่มีการอ้างอิงหลักทรัพย์ของบจ. เข้ามาตรวจการกำกับการซื้อขายด้วย (ยกเว้น DW) โดย

- Cash Balance หมายความว่า สมาชิกต้องดำเนินการให้ลูกค้าซื้อหลักทรัพย์ด้วยบัญชี cash balance เท่านั้น โดยลูกค้าต้องวางเงินสดไว้ล่วงหน้ากับสมาชิกเต็มจำนวนก่อนซื้อหลักทรัพย์
  - ห้ามคำนวณวงเงินซื้อขาย หมายความว่า ห้ามสมาชิกใช้หลักทรัพย์เป็นหลักประกันในการคำนวณเป็นวงเงินซื้อขายหลักทรัพย์ (ในทุกประเภทบัญชี)
  - ห้าม Net settlement หมายความว่า ห้ามสมาชิกหักกลบราคาซื้อขายหลักทรัพย์เดียวกันในวันเดียวกัน (ซื้อและขายหลักทรัพย์เดียวกันในวันเดียวกัน ค่าขายคืนเป็นวงเงินในวันทำการถัดไป)
- ทั้งนี้ มาตรการกำกับการซื้อขาย มีปัจจัยที่ใช้ในการพิจารณา คือ อัตราหมุนเวียนการซื้อขาย (Turnover ratio) มูลค่าการซื้อขาย และราคาซื้อขาย ที่ไม่สอดคล้องกับปัจจัยพื้นฐาน เช่น P/E Ratio เป็นต้น

## Economic Calendars – Thailand

| Date Time        | Event                                  | Period | Survey | Actual | Prior    | Revised |
|------------------|--|--------|--------|--------|----------|---------|
| 05/02/2024 07:30 | S&P Global Thailand PMI Mfg            | Apr    | --     | --     | 49.1     | --      |
| 05/02/2024 14:30 | Business Sentiment Index               | Apr    | --     | --     | 49.6     | --      |
| 05/03/2024 14:30 | Gross International Reserves           | Apr-26 | --     | --     | \$221.3b | --      |
| 05/03/2024 14:30 | Forward Contracts                      | Apr-26 | --     | --     | \$28.5b  | --      |
| 05/07/2024 10:30 | CPI Core YoY                           | Apr    | --     | --     | 0.37%    | --      |
| 05/07/2024 10:30 | CPI NSA MoM                            | Apr    | --     | --     | 0.03%    | --      |
| 05/07/2024 10:30 | CPI YoY                                | Apr    | --     | --     | -0.47%   | --      |
| 05/09/2024 10:30 | Consumer Confidence Economic           | Apr    | --     | --     | 56.9     | --      |
| 05/09/2024 10:30 | Consumer Confidence                    | Apr    | --     | --     | 63       | --      |
| 05/10/2024 14:30 | Gross International Reserves           | May-03 | --     | --     | --       | --      |
| 05/10/2024 14:30 | Forward Contracts                      | May-03 | --     | --     | --       | --      |
| 05/17/2024 14:30 | Gross International Reserves           | May-10 | --     | --     | --       | --      |
| 05/17/2024 14:30 | Forward Contracts                      | May-10 | --     | --     | --       | --      |
| 05/18/2024 05/24 | Car Sales                              | Apr    | --     | --     | 56099    | --      |
| 05/20/2024 09:30 | GDP YoY                                | 1Q     | --     | --     | 1.70%    | --      |
| 05/20/2024 09:30 | GDP SA QoQ                             | 1Q     | --     | --     | -0.60%   | --      |
| 05/24/2024 11:30 | Bloomberg May Thailand Economic Survey |        |        |        |          |         |
| 05/24/2024 14:30 | Gross International Reserves           | May-17 | --     | --     | --       | --      |
| 05/24/2024 14:30 | Forward Contracts                      | May-17 | --     | --     | --       | --      |
| 05/26/2024 05/30 | Mfg Production Index ISIC NSA YoY      | Apr    | --     | --     | --       | --      |
| 05/26/2024 05/30 | Capacity Utilization ISIC              | Apr    | --     | --     | --       | --      |
| 05/27/2024 05/31 | Customs Imports YoY                    | Apr    | --     | --     | 5.60%    | --      |
| 05/27/2024 05/31 | Customs Exports YoY                    | Apr    | --     | --     | -10.90%  | --      |
| 05/27/2024 05/31 | Customs Trade Balance                  | Apr    | --     | --     | -\$1163m | --      |
| 05/31/2024 14:00 | BoP Current Account Balance            | Apr    | --     | --     | --       | --      |
| 05/31/2024 14:30 | Gross International Reserves           | May-24 | --     | --     | --       | --      |
| 05/31/2024 14:30 | Forward Contracts                      | May-24 | --     | --     | --       | --      |
| 05/31/2024 14:30 | BoP Overall Balance                    | Apr    | --     | --     | --       | --      |
| 05/31/2024 14:30 | Exports                                | Apr    | --     | --     | --       | --      |
| 05/31/2024 14:30 | Imports                                | Apr    | --     | --     | --       | --      |
| 05/31/2024 14:30 | Exports YoY                            | Apr    | --     | --     | --       | --      |
| 05/31/2024 14:30 | Imports YoY                            | Apr    | --     | --     | --       | --      |
| 05/31/2024 14:30 | Trade Balance                          | Apr    | --     | --     | --       | --      |
| 06/04/2024 07:30 | S&P Global Thailand PMI Mfg            | May    | --     | --     | --       | --      |
| 06/04/2024 14:30 | Business Sentiment Index               | May    | --     | --     | --       | --      |
| 06/05/2024 10:30 | CPI Core YoY                           | May    | --     | --     | --       | --      |
| 06/05/2024 10:30 | CPI NSA MoM                            | May    | --     | --     | --       | --      |

Source: Bloomberg

## RHB Guide to Investment Ratings

- Buy:** Share price may exceed 10% over the next 12 months  
**Trading Buy:** Share price may exceed 15% over the next 3 months, however longer-term outlook remains uncertain  
**Neutral:** Share price may fall within the range of +/- 10% over the next 12 months  
**Take Profit:** Target price has been attained. Look to accumulate at lower levels  
**Sell:** Share price may fall by more than 10% over the next 12 months  
**Not Rated:** Stock is not within regular research coverage

## Investment Research Disclaimers

RHB has issued this report for information purposes only. This report is intended for circulation amongst RHB and its affiliates' clients generally or such persons as may be deemed eligible by RHB to receive this report and does not have regard to the specific investment objectives, financial situation and the particular needs of any specific person who may receive this report. This report is not intended, and should not under any circumstances be construed as, an offer or a solicitation of an offer to buy or sell the securities referred to herein or any related financial instruments.

This report may further consist of, whether in whole or in part, summaries, research, compilations, extracts or analysis that has been prepared by RHB's strategic, joint venture and/or business partners. No representation or warranty (express or implied) is given as to the accuracy or completeness of such information and accordingly investors should make their own informed decisions before relying on the same.

This report is not directed to, or intended for distribution to or use by, any person or entity who is a citizen or resident of or located in any locality, state, country or other jurisdiction where such distribution, publication, availability or use would be contrary to the applicable laws or regulations. By accepting this report, the recipient hereof (i) represents and warrants that it is lawfully able to receive this document under the laws and regulations of the jurisdiction in which it is located or other applicable laws and (ii) acknowledges and agrees to be bound by the limitations contained herein. Any failure to comply with these limitations may constitute a violation of applicable laws.

All the information contained herein is based upon publicly available information and has been obtained from sources that RHB believes to be reliable and correct at the time of issue of this report. However, such sources have not been independently verified by RHB and/or its affiliates and this report does not purport to contain all information that a prospective investor may require. The opinions expressed herein are RHB's present opinions only and are subject to change without prior notice. RHB is not under any obligation to update or keep current the information and opinions expressed herein or to provide the recipient with access to any additional information. Consequently, RHB does not guarantee, represent or warrant, expressly or impliedly, as to the adequacy, accuracy, reliability, fairness or completeness of the information and opinion contained in this report. Neither RHB (including its officers, directors, associates, connected parties, and/or employees) nor does any of its agents accept any liability for any direct, indirect or consequential losses, loss of profits and/or damages that may arise from the use or reliance of this research report and/or further communications given in relation to this report. Any such responsibility or liability is hereby expressly disclaimed.

Whilst every effort is made to ensure that statement of facts made in this report are accurate, all estimates, projections, forecasts, expressions of opinion and other subjective judgments contained in this report are based on assumptions considered to be reasonable and must not be construed as a representation that the matters referred to therein will occur. Different assumptions by RHB or any other source may yield substantially different results and recommendations contained on one type of research product may differ from recommendations contained in other types of research. The performance of currencies may affect the value of, or income from, the securities or any other financial instruments referenced in this report. Holders of depositary receipts backed by the securities discussed in this report assume currency risk. Past performance is not a guide to future performance. Income from investments may fluctuate. The price or value of the investments to which this report relates, either directly or indirectly, may fall or rise against the interest of investors.

This report may contain comments, estimates, projections, forecasts and expressions of opinion relating to macroeconomic research published by RHB economists of which should not be considered as investment ratings/advice and/or a recommendation by such economists on any securities discussed in this report.

This report does not purport to be comprehensive or to contain all the information that a prospective investor may need in order to make an investment decision. The recipient of this report is making its own independent assessment and decisions regarding any securities or financial instruments referenced herein. Any investment discussed or recommended in this report may be unsuitable for an investor depending on the investor's specific investment objectives and financial position. The material in this report is general information intended for recipients who understand the risks of investing in financial instruments. This report does not take into account whether an investment or course of action and any associated risks are suitable for the recipient. Any recommendations contained in this report must therefore not be relied upon as investment advice based on the recipient's personal circumstances. Investors should make their own independent evaluation of the information contained herein, consider their own investment objective, financial situation and particular needs and seek their own financial, business, legal, tax and other advice regarding the appropriateness of investing in any securities or the investment strategies discussed or recommended in this report.

This report may contain forward-looking statements which are often but not always identified by the use of words such as "believe", "estimate", "intend" and "expect" and statements that an event or result "may", "will" or "might" occur or be achieved and other similar expressions.

Such forward-looking statements are based on assumptions made and information currently available to RHB and are subject to known and unknown risks, uncertainties and other factors which may cause the actual results, performance or achievement to be materially different from any future results, performance or achievement, expressed or implied by such forward-looking statements. Caution should be taken with respect to such statements and recipients of this report should not place undue reliance on any such forward-looking statements. RHB expressly disclaims any obligation to update or revise any forward-looking statements, whether as a result of new information, future events or circumstances after the date of this publication or to reflect the occurrence of unanticipated event

The use of any website to access this report electronically is done at the recipient's own risk, and it is the recipient's sole responsibility to take precautions to ensure that it is free from viruses or other items of a destructive nature. This report may also provide the addresses of, or contain hyperlinks to, websites. RHB takes no responsibility for the content contained therein. Such addresses or hyperlinks (including addresses or hyperlinks to RHB own website material) are provided solely for the recipient's convenience. The information and the content of the linked site do not in any way form part of this report. Accessing such website or following such link through the report or RHB website shall be at the recipient's own risk.

This report may contain information obtained from third parties. Third party content providers do not guarantee the accuracy, completeness, timeliness or availability of any information and are not responsible for any errors or omissions (negligent or otherwise), regardless of the cause, or for the results obtained from the use of such content. Third party content providers give no express or implied warranties, including, but not limited to, any warranties of merchantability or fitness for a particular purpose or use. Third party content providers shall not be liable for any direct, indirect, incidental, exemplary, compensatory, punitive, special or consequential damages, costs, expenses, legal fees, or losses (including lost income or profits and opportunity costs) in connection with any use of their content.

The research analysts responsible for the production of this report hereby certifies that the views expressed herein accurately and exclusively reflect his or her personal views and opinions about any and all of the issuers or securities analysed in this report and were prepared independently and autonomously. The research analysts that authored this report are precluded by RHB in all circumstances from trading in the securities or other financial instruments referenced in the report, or from having an interest in the company(ies) that they cover.

The contents of this report is strictly confidential and may not be copied, reproduced, published, distributed, transmitted or passed, in whole or in part, to any other person without the prior express written consent of RHB and/or its affiliates. This report has been delivered to RHB and its affiliates' clients for information purposes only and upon the express understanding that such parties will use it only for the purposes set forth above. By electing to view or accepting a copy of this report, the recipients have agreed that they will not print, copy, videotape, record, hyperlink, download, or otherwise attempt to reproduce or re-transmit (in any form including hard copy or electronic distribution format) the contents of this report. RHB and/or its affiliates accepts no liability whatsoever for the actions of third parties in this respect.

The contents of this report are subject to copyright. Please refer to Restrictions on Distribution below for information regarding the distributors of this report. Recipients must not reproduce or disseminate any content or findings of this report without the express permission of RHB and the distributors.

The securities mentioned in this publication may not be eligible for sale in some states or countries or certain categories of investors. The recipient of this report should have regard to the laws of the recipient's place of domicile when contemplating transactions in the securities or other financial instruments referred to herein. The securities discussed in this report may not have been registered in such jurisdiction. Without prejudice to the foregoing, the recipient is to note that additional disclaimers, warnings or qualifications may apply based on geographical location of the person or entity receiving this report.

The term "RHB" shall denote, where appropriate, the relevant entity distributing or disseminating the report in the particular jurisdiction referenced below, or, in every other case, RHB Investment Bank Berhad and its affiliates, subsidiaries and related companies.

## **RESTRICTIONS ON DISTRIBUTION**

### **Malaysia**

This report is issued and distributed in Malaysia by RHB Investment Bank Bhd. The views and opinions in this report are our own as of the date hereof and is subject to change. If the Financial Services and Markets Act of the United Kingdom or the rules of the Financial Conduct Authority apply to a recipient, our obligations owed to such recipient therein are unaffected. RHB Investment Bank Bhd has no obligation to update its opinion or the information in this report.

### **Thailand**

This report is issued and distributed in the Kingdom of Thailand by RHB Securities (Thailand) PCL, a licensed securities company that is authorised by the Ministry of Finance, regulated by the Securities and Exchange Commission of Thailand and is a member of the Stock Exchange of Thailand. The Thai Institute of Directors Association has disclosed the Corporate Governance Report of Thai Listed Companies made pursuant to the policy of the Securities and Exchange Commission of Thailand. RHB Securities (Thailand) PCL does not endorse, confirm nor certify the result of the Corporate Governance Report of Thai Listed Companies.

### **Indonesia**

This report is issued and distributed in Indonesia by PT RHB Sekuritas Indonesia. This research does not constitute an offering document and it should not be construed as an offer of securities in Indonesia. Any securities offered or sold, directly or indirectly, in Indonesia or to any Indonesian citizen or corporation (wherever located) or to any Indonesian resident in a manner which constitutes a public offering under Indonesian laws and regulations must comply with the prevailing Indonesian laws and regulations.

### **Singapore**

This report is issued and distributed in Singapore by RHB Bank Berhad (Singapore branch) which is a holder of a full bank licence and an exempt capital markets services licence and financial adviser regulated by the Monetary Authority of Singapore. RHB Bank Berhad (Singapore branch) may distribute reports produced by its respective foreign entities, affiliates or other foreign research houses pursuant to an arrangement under Regulation 32C of the Financial Advisers Regulations. Where the report is distributed in Singapore to a person who is not an Accredited Investor, Expert Investor or an Institutional Investor, RHB Bank Berhad (Singapore branch) accepts legal responsibility for the contents of the report to such persons only to the extent required by law. Singapore recipients should contact RHB Bank Berhad (Singapore branch) in respect of any matter arising from or in connection with the report.

**United States**

This report was prepared by RHB is meant for distribution solely and directly to “major” U.S. institutional investors as defined under, and pursuant to, the requirements of Rule 15a-6 under the U.S. Securities and Exchange Act of 1934, as amended (the “Exchange Act”) via a registered U.S. broker-dealer as appointed by RHB from time to time. Accordingly, any access to this report via Bursa Marketplace or any other Electronic Services Provider is not intended for any party other than “major” US institutional investors (via a registered U.S broker-dealer), nor shall be deemed as solicitation by RHB in any manner. RHB is not registered as a broker-dealer in the United States and currently has not appointed a U.S. broker-dealer. Additionally, RHB does not offer brokerage services to U.S. persons. Any order for the purchase or sale of all securities discussed herein must be placed with and through a registered U.S. broker-dealer as appointed by RHB from time to time as required by the Exchange Act Rule 15a-6. For avoidance of doubt, RHB reiterates that it has not appointed any U.S. broker-dealer during the issuance of this report. This report is confidential and not intended for distribution to, or use by, persons other than the recipient and its employees, agents and advisors, as applicable. Additionally, where research is distributed via Electronic Service Provider, the analysts whose names appear in this report are not registered or qualified as research analysts in the United States and are not associated persons of any registered U.S. broker-dealer as appointed by RHB from time to time and therefore may not be subject to any applicable restrictions under Financial Industry Regulatory Authority (“FINRA”) rules on communications with a subject company, public appearances and personal trading. Investing in any non-U.S. securities or related financial instruments discussed in this research report may present certain risks. The securities of non-U.S. issuers may not be registered with, or be subject to the regulations of, the U.S. Securities and Exchange Commission. Information on non-U.S. securities or related financial instruments may be limited. Foreign companies may not be subject to audit and reporting standards and regulatory requirements comparable to those in the United States. The financial instruments discussed in this report may not be suitable for all investors. Transactions in foreign markets may be subject to regulations that differ from or offer less protection than those in the United States.

Please refer to the following link ([RHB Research Conflict Disclosures – May 2024](#)) and the Disclosure of Conflict of Interest in each of the research reports provided in this email for more details.

| Kuala Lumpur  | Singapore  |
|---|--|
| <b>RHB Investment Bank Bhd</b><br>Level 3A, Tower One, RHB Centre<br>Jalan Tun Razak<br>Kuala Lumpur<br>Malaysia<br>Tel : +(60) 3 2302 8100<br>Fax : +(60) 3 2302 8134                              | <b>RHB Bank Berhad (Singapore branch)</b><br>90 Cecil Street<br>#04-00 RHB Bank Building<br>Singapore 069531<br>Fax: +65 6509 0470   |
| Jakarta   | Bangkok  |
| <b>PT RHB Sekuritas Indonesia</b><br>Revenue Tower, 11th Floor, District 8 - SCBD<br>Jl. Jendral Sudirman Kav 52-53<br>Jakarta 12190<br>Indonesia<br>Tel: +6221 509 39 888<br>Fax: +6221 509 39 777 | <b>RHB Securities (Thailand) PCL</b><br>10th Floor, Sathorn Square Office Tower<br>98, North Sathorn Road, Silom<br>Bangrak, Bangkok 10500<br>Thailand<br>Tel: +(66) 2 088 9999<br>Fax: +(66) 2 088 9799 |

| สำนักงานใหญ่  | สาขาที่ 1 สาขาหาดใหญ่   | สาขาที่ 2 สาขาปิ่นเกล้า  |
|---|---|--|
| เลขที่ ๑๘ อาคารสาทรสแควร์ ออฟฟิศ ทาวเวอร์ ชั้นที่ 8,10 ถนนสาทรเหนือ แขวงสีลม เขตบางรัก กรุงเทพมหานคร 10500<br>Tel: +66(0)2-862-9999 Fax: +66(0)2-108-0999   | 127 – 129 ถนนศรีภูวนารถ ตำบลหาดใหญ่ อำเภอหาดใหญ่ จังหวัดสงขลา 90110<br>Tel: +66-74-891-999 Fax: +66-(0)74-891-924 | เลขที่ 7/129 – 221 อาคารศูนย์การค้าเซ็นทรัลพลาซ่า ปิ่นเกล้า ชั้น 19 ถนนบรมราชชนนี แขวงอรุณอัมรินทร์ เขตบางกอกน้อย กรุงเทพมหานคร 10700<br>Tel:+66(0)2-828-1555 Fax: +66-(0)2-828-1500 |
| สาขาที่ 3 สาขาวิภาวดีรังสิต   | สาขาที่ 4 สาขาเชียงใหม่   | สาขาที่ 5 สาขาจะเข้เชิงเทรา  |
| เลขที่ ๘๑/1 อาคารเกษมทรัพย์ ชั้น 1 ถนนวิภาวดีรังสิต 314/1 หมู่ที่ 5 ต.สันทรายน้อย อ.สันทราย จ.เชียงใหม่ 50210<br>Tel:+66(0)2-035-9000 Fax:+66-(0)2-631-9099 | 50210<br>Tel: +66-(0)52-00-4999 Fax:+66-(0)5200-4998  | เลขที่ 20 ถนนสุวินทวงศ์ ตำบลหน้าเมือง อำเภอเมืองจะเข้เชิงเทรา จังหวัดจะเข้เชิงเทรา 24000<br>Tel: +66(0)3302-1999 Fax: +66(0)2-3851-3435  |